



Gebrauchsanweisung des ergonomischen Trägers **be**lenka 4ever mit klassischen Gurten.

Der Träger ist für ein Kind von Größe 62 bis 104 und eine Tragfähigkeit bis zu 20 kg geeignet. (ungefähr von 3 Monate bis 3 Jahre)



1.

Vor dem Gebrauch muss der ergonomische Träger an die Größe des Kindes angepasst werden. Passen Sie die Breite zwischen den Beinen mit Schalschnüren an. Wir ziehen die Schnürsenkel so, dass das Kind den Trägerstoff vom Knie bis zum Knie hat. Je kleiner das Kind ist, desto mehr ziehen wir nach unten und verringern die Breite des Stoffes zwischen den Knien. Wir binden dann die Fäden an einen Knoten.



2.

Stellen Sie die Höhe der Rückenlehne mit den Gurten ein. Ziehen Sie die Gurte so an, dass das Kind den oberen Teil der Rückenlehne ungefähr in der Mitte des Kopfes hat. Für Babys, die den Kopf noch nicht alleine halten können, ist es notwendig, den Kopf mit Gummibändern unter der Haube zu sichern.



3.

Wir legen den Hüftgurt entsprechend der Größe des Babys an. Je kleiner das Baby, desto höher ist Ihr Hüftgurt. Legen Sie bei einem 3 Monate alten Baby den Hüftgurt knapp unter Brusthöhe.



4.

Schieben Sie den Dreizack der Lendengürtelschnalle über das Gummiband und rasten Sie ihn fest in den anderen Teil der Schnalle ein. Ziehen Sie den Gurt fest, so dass der Hüftgurt ihn auf bestimmter Stelle festhält.



5.

Wir legen das Kind auf den Hüftgurt, strecken empfindlich seine Beine und schieben den Hüftgurt zwischen sich und das Kind. Dadurch wird eine bessere Sitzung erzielt. Wir werfen uns Riemen über die Schultern.



6.


Befestigen Sie den Brustclip hinten. Dies sollte für eine korrekte Gewichtsverteilung zwischen den Schulterblättern gelegt werden.



be lenka

7.

Wir rollen die hervorstehenden Teile der Gurte aus und gummieren sie, damit sie nicht stören.



be lenka

8.

Wenn das Baby richtig im Träger positioniert wird, sollten wir das Baby auf den Kopf küssen können.

**Vielen Dank für den
Kauf der Produkte  lenka**

**Dank Ihnen geht die Geschichte mit dem Namen Lenka ständig weiter
und wir freuen uns sehr, dass unsere Produkte Eltern und Kindern auf
der ganzen Welt schöne Tragemomente bieten.**

EU-Standard

Der Träger erfüllt die überwachten normativen und gesetzlichen Sicherheitsanforderungen gemäß der Norm EN13209-2: 2016 und SSTM F2236-14. Das Material erfüllt die Gesundheitssicherheit gemäß dem OEKO-TEX Standard 100-Zertifikat und ist für Kinder und Kleinkinder von 4 kg bis max. 20 kg.

Sicherheitshinweis:

1. Lesen Sie den Schild „WARNUNG: FALLGEFAHR und ERSTICKUNGSGEFAHR “an der Innenseite des Hüftgurts.
2. Ihr Gleichgewicht kann durch Ihre Bewegung und die Bewegung des Kindes beeinflusst werden.
3. Seien Sie vorsichtig beim Biegen und Bücken. Bücken Sie sich mit gebeugten Knien.
4. Der Träger ist nicht für sportliche Aktivitäten vorgesehen.
5. Überprüfen Sie vor jedem Gebrauch den Zustand des gesamten Trägers und die Funktionalität aller Schnallen.
6. Stellen Sie sicher, dass die Hüftgurtschnalle eingerastet und gesichert ist. Bei ordnungsgemäßem Einschalten hören Sie ein Klicken.
7. Drücken Sie zum Lösen der Schnalle beide Seiten der Schnalle gleichzeitig.
8. Lösen Sie niemals den Beckengurt, während sich das Kind im Gepäckträger befindet.
9. Sichern Sie ein Kind beim Ein- und Aussteigen immer mit einer Hand!
10. Stellen Sie immer sicher, dass das Kind einen freien Atemweg im Träger hat und genügend Platz für die Luftversorgung hat. Der Mund des Babys sollte niemals bedeckt werden.
11. Lassen Sie Platz für die Kopfbewegung des Babys.
12. Tragen Sie das Baby nur von Angesicht zu Angesicht! Der Träger ist nicht zum Tragen von Kindern mit dem Gesicht vom Träger weg bestimmt.
13. Halten Sie das Gesicht des Babys frei von Hindernissen.
14. Befestigen Sie das Kind nicht zu fest an Ihrem Körper.
15. Stellen Sie sicher, dass der Träger richtig eingestellt ist. Bei falscher Einstellung kann das Kind durch die Fußöffnung oder den Träger fallen.
16. Der Träger ist nicht zur Verwendung in einem Auto geeignet. Verwenden Sie einen Autositz.
17. Verwenden Sie den Träger nicht unter dem Einfluss von Alkohol oder Heilungsmitteln.
18. Der Träger sollte nicht von Personen verwendet werden, die Probleme mit Muskeln, Wirbelsäule, Beinen oder anderen körperlichen Problemen haben, die die sichere Verwendung des Trägers beeinträchtigen können.

Wartungshinweise:

Verwenden Sie zum Waschen ein mildes Reinigungsmittel. Befestigen Sie alle Schnallen vor dem Waschen.



Material: 100% Baumwolle

Lenkas Geschichte

Hallo,

Ich bin Lenka, eine Frau aus Zilina, eine Ehefrau, eine berufstätige Mutter, eine Frau, die sich nicht gerne langweilt und die es eigentlich neben Arbeit und Kindern nicht kennt.

Das Schicksal hat mir ein Handicap gegeben, aber ich habe gelernt, damit zu leben, und ich sehe an die Welt während meines ganzen Lebens lang mit einer positiven Optik. Ich verlasse mich auf das Motto, dass man in allem immer das Gute findet und dass Träume erfüllt werden müssen. Ich lebe meine Träume, ich widme mich dem, was ich genieße und



Lenka Cenigová
Begründerin, Be Lenka

was mich erfüllt, und deshalb wurde das Internetgeschäft belenka.sk geschaffen. Seit meine erste und dann zweite Tochter und mein dritter Sohn geboren wurden, habe ich mich wirklich in Kopftücher und Babytragen verliebt. Ich habe für Sie einen Träger aus einem Schal erfunden, der zwei einzigartige Aspekte kombiniert - den Komfort und die Unersetzbarkeit des Schals mit der Praktikabilität des Trägers. Be Lenka Schals und Träger sind jedoch nicht nur Waren zum Kindertragen. Ich setze mich, meine Ideen und mein Herz in jedes einzelne Produkt ein.